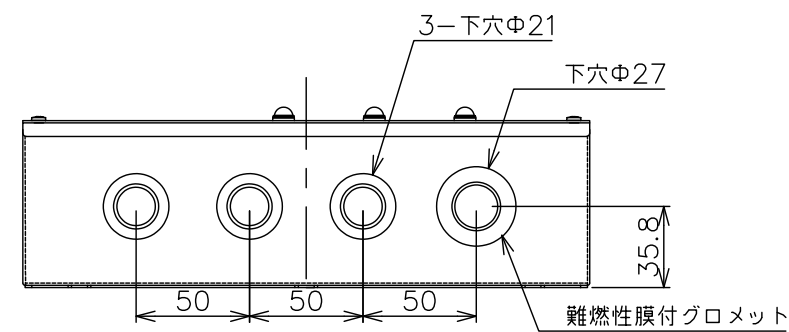
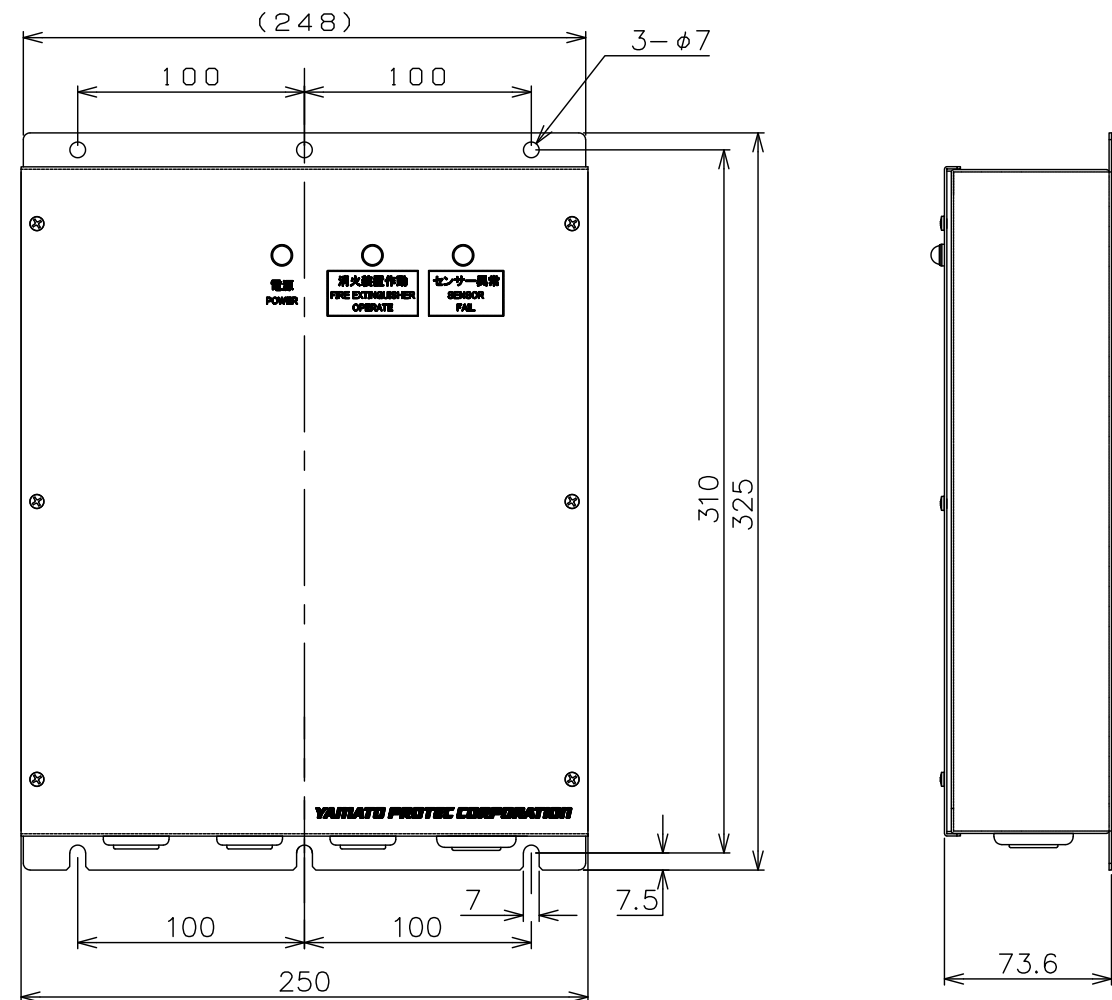
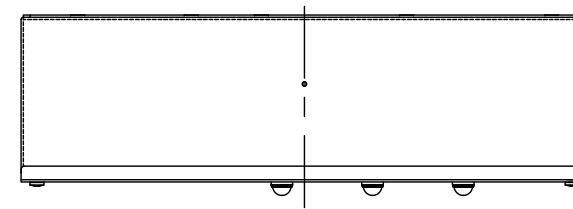



品番	GCA-KS3.2
筐体材質・寸法	SPCC H.325×W.250×D.73.6
電源	AC100-240V 50/60Hz 5.4W
起動条件	・サミタ検知部の熱検知による自動起動 ・手動起動ボタンによる手動起動
L1-,C 入力端子	手動起動ボタンを接続（断線警報付き）
TH1,TC1,TH2,TC2 入力端子	サミタ熱検知器を接続（断線警報付き）2本接続可能
AS1-4 起動出力端子	本体を接続（断線警報付き）4台接続可能
EXT1 起動移報出力端子	250VAC 5A,30VDC 5A C接点
EXT2 起動移報出力端子	250VAC 5A,30VDC 5A C接点
DEXT 断線移報出力端子	250VAC 5A,30VDC 5A C接点
電源灯	電源入力時：点灯
消火装置作動灯	起動時：点灯
センサー異常灯	手動起動ボタン、サミタ検知部及び本体断線時 点滅
ブザー	・起動時 連続音で鳴動 ・手動起動ボタン、サミタ検知部及び本体断線時点滅
使用温度範囲	0℃～40℃
使用周囲温度・環境	5～85%RH 結露、腐食性ガスなきこと。
耐用年数	5年
CEマーキング適合	・ Low Voltage Directive ・ RoHS Directive ・ Electromagnetic Compatibility



訂正	年月日	承認	ヤマトプロテック株式会社	作成	年月日	図面 No.	名称	縮尺
				承認	2025/2	212247	制御盤	
				承認	検査	設計	整理 No.	GCA-KS3.2