



火の安心を、つくろう。
Wishing for Your Safety

住宅用 強化液(中性)消火器 YTK-1XII

小型で頼れる実力派!
住まいの火災を素早く消火。

住宅用強化液(中性)消火器 国家検定合格品

YTK-1XII 蓄圧式

特許登録番号(ヤマトプロテック製 消火器):
3277441・3282063・4839100

住宅火災原因のトップ「天ぷら油火災」を確実に消火!

住宅火災原因のトップは「こんろ」によるもので、主な原因は天ぷら油火災です。

火の付いた油に水をかけると炎が大きくなるばかりか、火傷の恐れもあり大変危険。

確実に消火するには、やはり消火器を使うのが一番です。

ヤマト住宅用強化液(中性)消火器は、炎にかけると瞬時に冷却効果と抑制作用によって確実に消火。

それと同時に、油と反応して不燃化することで再燃を防止します。



本体価格 **9,800円**(税別)

小さな力で簡単操作。

軽くレバーを握るだけで放射でき、握る力をゆるめれば自動的に放射はストップ。力が弱い女性や高齢者でも扱いやすい設計です。

安心・安全な中性消火薬剤。

人体への刺激や、金属類への腐食性が少ない中性消火薬剤。放射後も水で洗い流せるので、汚損の心配が不要です。

事故リスクが少ない 安全性の高い蓄圧式。

老朽化による劣化時にも事故のリスクが少ない、蓄圧式の消火器です。

地球温暖化係数ゼロの 窒素ガスを放射圧力源に採用。

-20℃でも大丈夫!
寒冷地でも常に安定した消火力を発揮します。

消火器の状態が ひと目でわかるゲージ付き。

指示圧力計(ゲージ)の指針が緑色の範囲にあれば、消火器の状態はベスト。

消火器の使用期間は5年。

製造後、5年を経過したものは使用しないでください。
※製造日は銘板でご確認ください。

適応火災



住宅防火安心マーク
住宅防火安心マーク付

◎詳細な取扱説明書をダウンロード出来ます。

<https://www.yamatoprotec.co.jp/products/>

これからは 水系消火器!!



YP公式のYouTubeチャンネルで
強化液(中性)消火器の動画を配信中!

安心

水系中性強化液は放射中に人にかかった場合でも皮膚・粘膜を傷つけることはないので、安心です。



簡単

水系中性強化液は放射後は拭き掃除するだけで後始末ができます。



確実

着火物に対する放射時間が長く、正確に火元を狙う事ができます。また、浸透性・潤滑性が高く、再燃性が少なくなります。



住宅用 強化液(中性)消火器 YTK-1XII 蓄圧式 1型(1.0L)

国家検定合格品



YTK-1XIIは、国際的に規制が進んでいる、有機フッ素化合物(PFOS類)を含有しておりません。当社の消火器はPFOS規制に対応した消火器です。

○使用方法



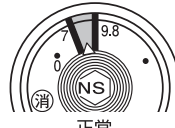
安全栓を引き抜く

ノズルを火元に向ける


レバーを強くにぎる

指示圧力計(ゲージ)

指針が緑色範囲内[7.0~9.8($\times 10^{-1}$ MPa)]にあるか定期的に点検してください。
※圧力が低下していると十分な能力が発揮されず、放射されない場合があります。



正常



異常

■ 緑色範囲

○仕様

- 規格・材質: 国検・鉄
- 総質量: 約2.35kg
- 全高: 約37.3cm
- 本体容器外径: 約9.7cm
- 本体容器容量: 1.58 L
- ノズル口径: 2.0mm
- 放射時間: 約21秒(20°C)
- 放射距離: 3~6m(20°C)
- 使用温度範囲: -20°C~+40°C
- 耐圧試験圧力値: 2.0 MPa
- 使用薬剤: 強化液(中性薬剤)
- 薬剤容(質)量: 1.0 L(1.19kg)
- 型式承認番号: 消第25~13号
- 本体価格(税別): 9,800円

※商品を購入する際には、税込価格のほかに別途リサイクルシール代(非課税)が必要となります。

消火器は圧力容器です。 【取扱説明書】をよく読んで ご使用ください。

⚠ 危険

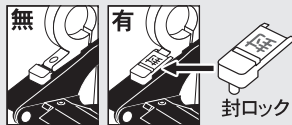
- 錆、傷、変形、キャップのゆるみのあるものは絶対に使用しないでください。
- 分解しないでください。廃棄の際は専門業者または記載されている電話番号にお問い合わせください。

⚠ 警告

- 腐食しやすい場所、湿気の多い場所、潮風や雨風にさらされる場所に設置しないでください。
- 濡れた床や地面に直接置かないでください。
- 使用温度範囲を超える場所に設置しないでください。
- この住宅用消火器の使用期限をおまもりください。
- 人に向けて消火薬剤を放射しないでください。呼吸困難等の危害を引き起こす恐れがあります。
- 使用時には火元から3m以上離れてから放射を開始してください。近づきすぎると火傷の恐れがあります。
- 避難経路を確保しながら消火してください。

⚠ 注意

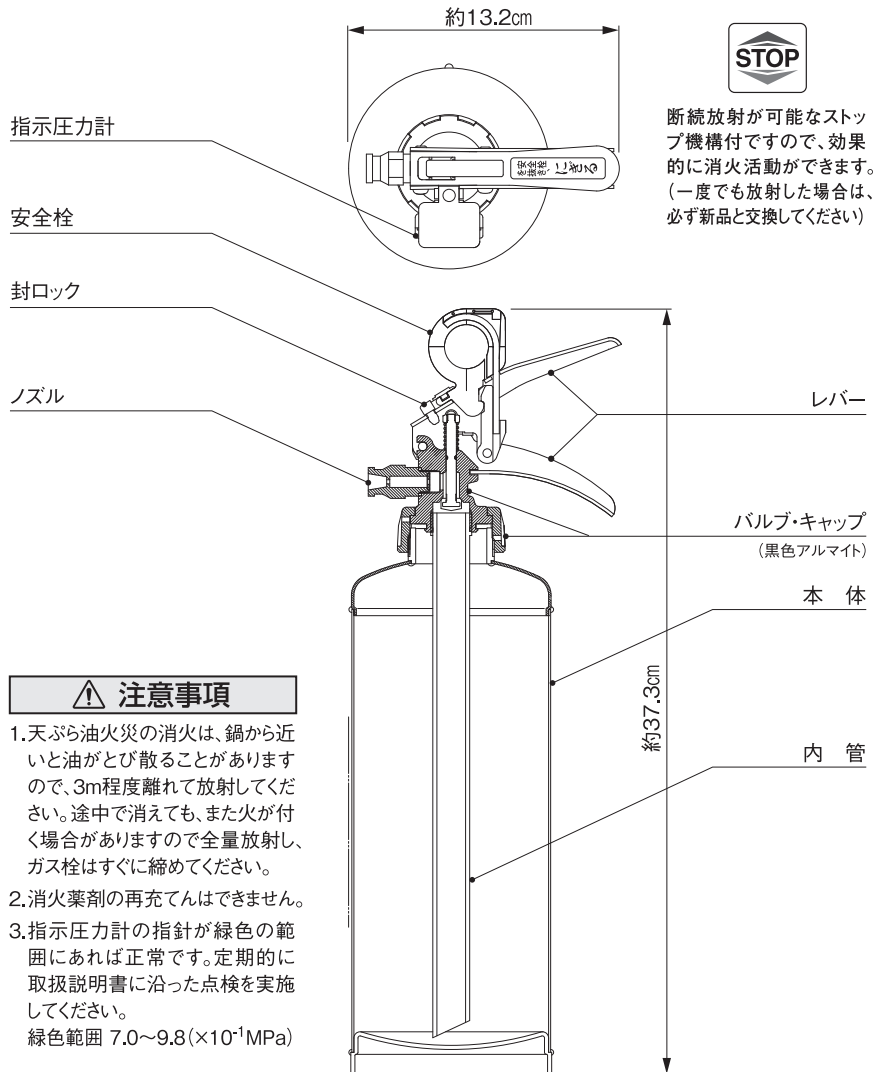
- 消火器は初期消火の器具です。消火範囲には限りがあります。
- 試し放射はしないでください。使用できなくなります。
- 一度操作したものは、新品と交換してください。
- 適応火災は、ラベルの表示マークと「取扱説明書」で確認してください。対象物によって適・不適があります。
- 封ロックがはずれているものは、安全栓が抜かれています。専門の業者に点検を依頼してください。



封ロック

- 詳細な取扱説明書をダウンロード出来ます。
<https://www.yamatoprotec.co.jp/products/>

○構造図



断続放射が可能なストップ機構付ですので、効果的に消火活動ができます。(一度でも放射した場合は、必ず新品と交換してください)

⚠ 注意事項

1. 天ぷら油火災の消火は、鍋から近いと油がとび散ることがありますので、3m程度離れて放射してください。途中で消えても、また火が付く場合がありますので全量放射し、ガス栓はすぐに締めてください。
2. 消火薬剤の再充てんはできません。
3. 指示圧力計の指針が緑色の範囲にあれば正常です。定期的に取扱説明書に沿った点検を実施してください。
緑色範囲 7.0~9.8($\times 10^{-1}$ MPa)

▶消火器は目立つところに設置してください。

- ときどき指示圧力計を見て、赤い針が緑色範囲内であれば正常です。
- 試し放射は絶対にしないでください。

※ストップ付の消火器は、放射を一時的にストップすることができます。

ただし、長時間放置していると、圧力ガスが漏れて、使用できなくなりますので、一度使ったものは最後まで放射してください。

※カタログ掲載商品は改良などのため、予告なく仕様・規格変更を行うことがあります。ご了承ください。

●あらゆる防災設備機器のご利用は下記へ……………

ヤマトプロテック株式会社

本社 東京都港区白金台5-17-2

ホームページ <https://www.yamatoprotec.co.jp>



お問い合わせはこちら

※このカタログは、再生紙を使用しています。